

포항공대
학술행사 지원 매뉴얼
행사 주최자(담당자)

차례

서비스 절차	-----	3
로그인 방법	-----	5
행사 등록	-----	7
등록한 행사 관리	-----	14

서비스 절차

서비스 절차



행사 정보 등록

행사주관부서
(담당자_Host)



요청 접수

슈퍼관리자
(홈페이지 관리자)



게시글 편집

행사주관부서
(담당자_Host)



Events 게시

슈퍼관리자
(홈페이지 관리자)



사후 관리
결제 및 참여자 정보

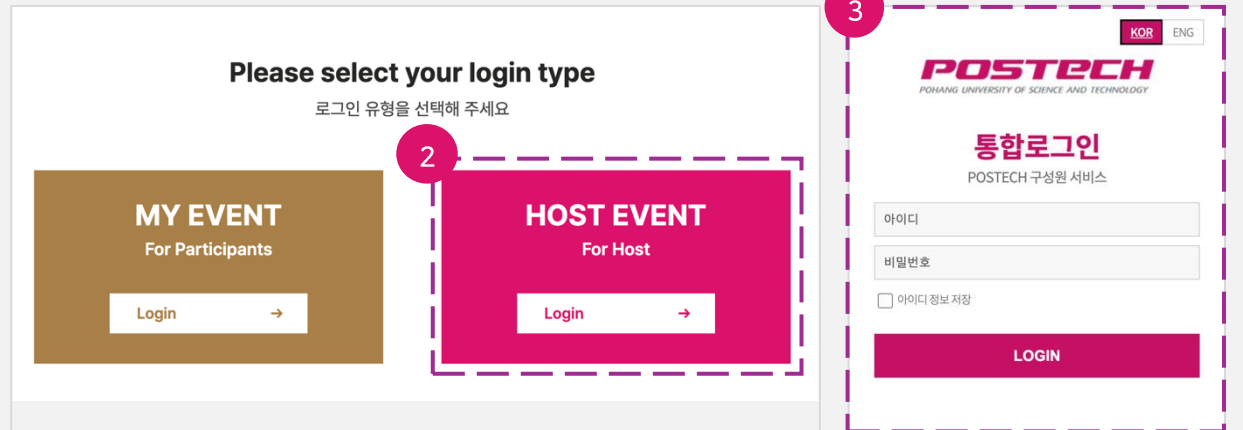
슈퍼관리자
행사주관부서

로그인 방법

Host - 포스텍 통합로그인

로그인

1. LOGIN 클릭
2. [HOST EVENT] 선택
3. 포스텍 통합로그인 ID/PW 입력



행사 등록

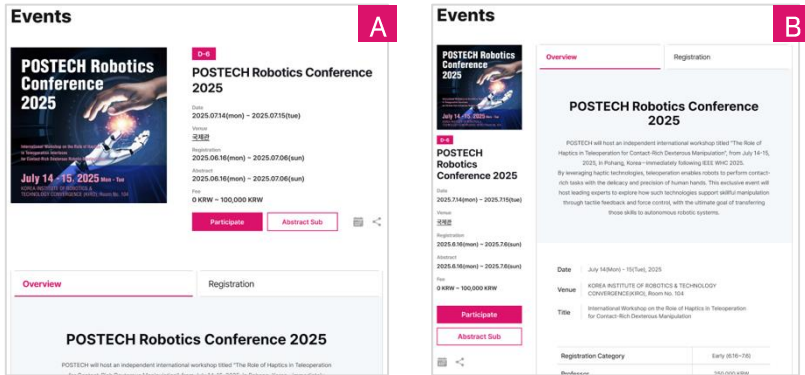
Host Events > Hosting Events

행사 등록

1. [Host] 로그인 후 **Hosting Events** 메뉴로 이동

2. 행사 상세페이지에 적용할 레이아웃 유형 선택

- * A타입: 상단 핵심정보 + 하단 상세/참여 탭
- * B타입: 좌측 핵심정보 + 우측 상세/참여 탭



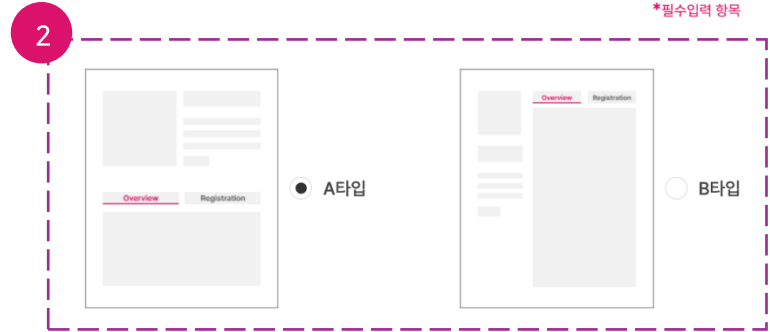
3. 행사 주최자(담당자) 정보 입력

- * 참가자 현황을 수시로 확인하고 문의 대응이 가능한 '실무 담당자'를 등록하는 것을 권장

1 Hosting Events > Hosting Events

학술행사 등록 신청

상세페이지 유형 선택*



1 신청자

3 학술행사 주관부서*

학술행사 주관부서를 입력해주세요

담당자 정보*

이름* 소속부서*

이름을 입력해주세요 소속부서를 입력해주세요

이메일* 연락처*

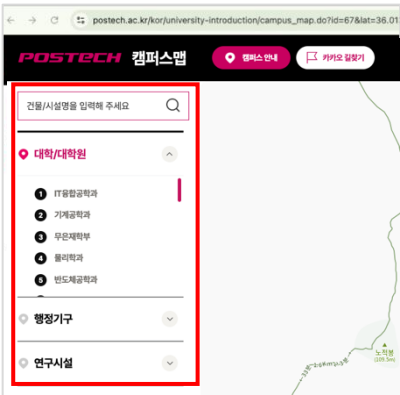
이메일 주소를 입력해주세요 연락처를 입력해주세요

행사 등록

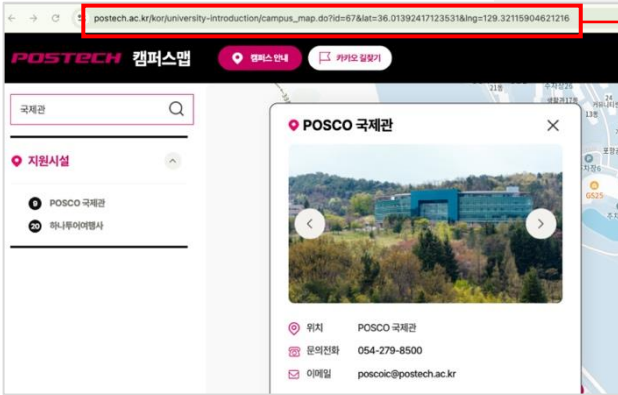
4. 행사 장소가 여러 곳인 경우 첫 행사 장소 기입
* 비대면 행사의 경우 플랫폼 기입 (ex. ZOOM)

5. 링크추가 Yes : 캠퍼스맵 클릭하여 장소 검색 후 링크 추가

1. 캠퍼스 맵으로 이동하여 장소 검색



2. 장소 선택 후 해당 링크 복사·붙여넣기



2 학술행사정보
*국제 행사의 경우 영어로 정보 작성 부탁드립니다.

행사명*
행사명을 입력해주세요

날짜*
행사 날짜를 선택해주세요.

4 장소*
링크추가 Yes No
Zoom

5 장소*
링크추가 Yes No
국제관
https://postech.ac.kr/kor/university-introduction/campus_ma 캠퍼스 맵

* 클릭 시 상세 가이드 확인 가능

Link Insertion Guide

- POSTECH 캠퍼스맵 페이지로 이동
Go to the POSTECH Campus Map page.
- 지도에서 장소를 선택하거나, 리스트에서 해당 장소 선택
Select a location on the map, or click the corresponding place from the list.
- 해당 장소의 정보 팝업창이 열려 있는 상태에서 URL 복사
When the information pop-up for that location appears, copy the URL.
- 장소 링크 입력란에 복사한 URL 붙여넣기
Paste the copied URL into the "Venue Link" input field.

OK

행사 등록

6. 행사 관련 내용 입력 및 파일첨부

* 파일 업로드 시 파일명에 영문, 숫자 사용을 권장

7. 이미지 권장 사이즈는 420 x 420(px)이며, 이미지 최대 용량은 10MB

* 이미지 파일 형식은 jpg, png로 등록

* 파일 업로드 시 파일명에 영문, 숫자 사용을 권장

3 학술행사 상세정보 입력

*국제 행사의 경우 영어로 정보 작성 부탁드립니다.

B T I L % [Image] [List] [Link] <>

6

↓ 마우스로 파일을 끌어오세요. 파일선택

*첨부파일을 이용하실 경우 영문 파일명을 권장드립니다.
*최대 5개, 파일당 용량 최대 10mb까지 첨부 할 수 있습니다. (최대 50mb)

커버 이미지*

*권장 사이즈 : 420x420(px)
*이미지 용량 최대 10mb

7

+
Choose Image

행사 등록

8. 성별, 소속, 국가, 전화번호 수집여부 선택 가능
- 행사에 필요 시 Yes 선택

9. 등록기한은 행사 마지막 날짜까지 선택 가능

* 참가 신청/취소/결제/환불은 등록기한 내에만 가능

* 행사 운영 상 불가피한 사유가 있을 경우 등록기한 경과 후에도
Host Events > Participant Data 에서 수동으로 취소/환불 처리 가능
(p.18 참고)

10. 초록 접수기한은 행사 마지막 날짜까지 선택 가능
- Yes 선택 시 등록기한 선택 가능

초록 등록 여부*

Yes No 초록 접수 기간*

4 학술행사 참여자 정보

8

성별 수집여부*

Yes No

소속 수집여부*

Yes No

국가 수집여부*

Yes No

전화번호 수집여부*

Yes No

5 행사 기타 정보

9

등록기간*

10

초록 등록 여부*

Yes No

참가비 납부 여부*

Yes No

행사 등록_KRW(원화)

11. 참가비 납부 여부 선택, 무료 행사는 No 선택

12. 원화 or 달러 중 선택하여 설정 가능

13. 회원 별 차등 금액 설정 가능

* 최소 금액 100원부터 지정 가능

- 기본 : 고정 된 회원 유형 별 금액 설정 가능

- 사용자 설정 : 직접 회원 유형 추가 및 금액 설정 가능

회원별 차등 금액*

기본 사용자 설정

학부생	10000 KRW	+
대학원생	20000 KRW	-
교수진	50000 KRW	-

14. 필수사항 모두 입력 후 클릭 시 행사 등록 신청 완료

5 행사 기타 정보

등록기간*

초록 등록 여부*
 Yes No 초록 접수 기간*

11 참가비 납부 여부*
 Yes No

12 결제 통화 선택*
 KRW(원화) 달러(USD)

13 회원별 차등 금액*
 기본 사용자 설정

Professor Amount	0 KRW
Researcher Amount	0 KRW
Post Doc Amount	0 KRW
Student Amount	0 KRW
Etc Amount	0 KRW

회원별 차등 금액*
 기본 사용자 설정

회원 유형 입력 0 KRW +

14 Submit

행사 등록_USD(달러)

15. USD 결제는 1 USD = 100 기준으로 입력

* 50 USD = 5000 입력 / 1.5 USD = 150 입력

* 최소 금액 1달러(100)부터 지정 가능

- 기본 : 고정 된 회원 유형 별 금액 설정 가능

- 사용자 설정 : 직접 회원 유형 추가 및 금액 설정 가능

기본 사용자 설정

회원 유형 입력	100	1.00 USD	+
회원 유형 입력	1000	10.00 USD	-
회원 유형 입력	1500	15.00 USD	-

16. 필수사항 모두 입력 후 클릭 시 행사 등록 신청 완료

5 행사 기타 정보

등록기간*

초록 등록 여부*
 Yes No 초록 접수 기간*

참가비 납부 여부*
 Yes No

15 결제 통화 선택*
 KRW(원화) 달러(USD)

회원별 차등 금액*
 * USD 결제는 1 USD = 100 기준으로 입력해 주세요.
 (50 USD = 5000 / 1.5 USD = 150 입력)

기본 사용자 설정

Professor Amount	0	0.00 USD
Researcher Amount	0	0.00 USD
Post Doc Amount	0	0.00 USD
Student Amount	0	0.00 USD
Etc Amount	0	0.00 USD

기본 사용자 설정

회원 유형 입력 0.00 USD

16

등록한 행사 관리

[Host Events](#) > [Manage Events](#)

[Host Events](#) > [Participant Data](#)

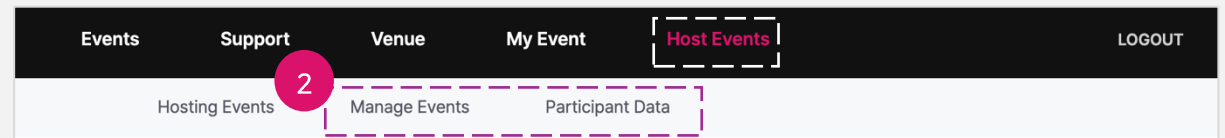
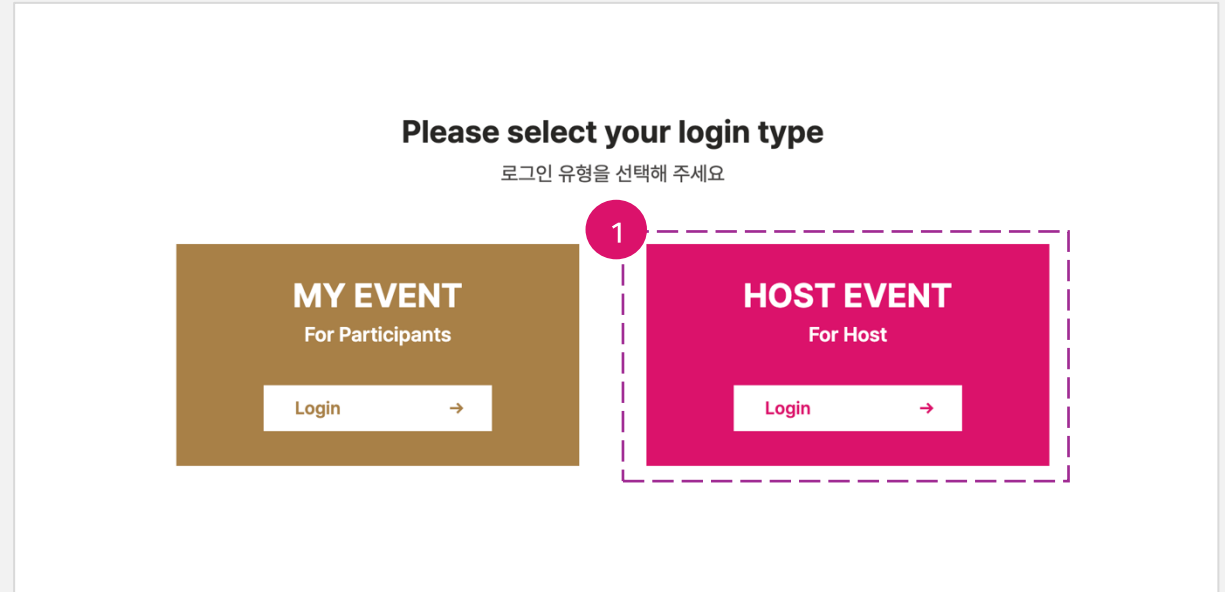
로그인

1. Host로 로그인한 상태

* 행사 등록한 주최자(담당자) 계정으로 로그인

2. Manage Events : 등록된 행사 관리

Participant Data : 행사 참여자 관리



등록한 행사 관리


3. 행사 등록 후 에는 [관리자 승인 대기중] 이라는 상태 값이 노출
3-1. 슈퍼관리자가 행사 내용을 검수하면 사이트에 등록된 행사가 노출되며, 상태 값도 [공개]로 변경
4. Edit 클릭 시 행사 주최자(담당자)는 행사 등록과 같은 방법으로 내용 수정 가능
5. View Details 클릭 시 등록된 행사의 상세 내용 확인 가능 (5-1)
6. Delete 클릭 시 행사 삭제 가능
* 관리자 승인 대기중 상태일 경우 가능

Manage Events

2026.01.09

POSTECH Robotics Conference 2025

Date: 2026.02.01(Sun) ~ 2026.02.03(Tue)
 Venue: 국제관
 Registration: 2026.01.21(Wed) ~ 2026.01.24(Sat)
 Fee: 1,000.00 KRW ~ 2,000.00 KRW
 Participants: 1
 Abstract Sub: 0



3
 관리자 승인 대기중

4 5 6
[Edit](#) [View Details](#) [Delete](#)

3-1
 공개

5-1

POSTECH Robotics Conference 2025

신청자

학술행사 주관부서 : 포스텍 PCO
 담당자 정보 : 이름 : PCO
 소속부서 : PCO
 이메일 : qwe@mdiabrain.co.kr
 연락처 : 01012341234

-

학술행사정보 +

학술행사 상세정보 +

행사 기타 정보 +

기타 행사지원 요청 사항 +

행사 참여자 관리_리스트

7. 등록된 행사 리스트 확인 가능


- 제목 클릭 시 상세 페이지로 이동하여 확인 가능 (다음장 참고)

No.	Title
10	POSTECH Robotics Conference 2025

참가자 목록 보기

8. Link 클릭 시 등록된 행사의 상세 내용 확인 가능

POSTECH Robotics Conference 2025



신청자 -

학술행사 주관부서 : 포스텍 PCO
 담당자 정보 : 이름 : PCO
 소속부서 : PCO
 이메일 : qwe@medlabrain.co.kr
 연락처 : 01012341234

학술행사정보 +

학술행사 상세정보 +

행사 기타 정보 +

기타 행사지원 요청 사항 +


Participant Data

No.	Title	Event Date	Participants	State	Date	Details
10	POSTECH Robotics Conference 2025	2026.02.07(Sat) ~ 2025.07.15(Mon)	1	진행중	2025.10.17	Link
9	The 2nd International Conference on Prospective Quantum Tec...	2026.01.14(Mon) ~ 2026.01.15(Tue)	5	진행중	2025.10.17	Link
8	The 2nd International Conference on Prospective Quantum Tec...	2025.07.14(Mon) ~ 2025.07.15(Tue)	236	완료	2025.10.17	Link

행사 참여자 관리_상세

9. 참여자 명수 및 금액 확인 가능
10. 참여자 리스트 엑셀 파일 다운 가능
11. 참여자가 업로드한 초록 파일 전체 다운 가능
12. 참여자 리스트 확인 가능
13. 초록 제출 여부 확인 가능
- **제출** 클릭 시 상세페이지로 이동하여 내용 확인 가능
14. 유료행사는 최종 결제 일자, 무료행사는 신청일자 확인 가능
15. 참여자의 신청 상태 확인 가능
- 등록기한 내 참가 신청/결제/취소/환불 건은 자동 승인
- 등록기한 경과 후 요청 들어온 취소/환불 건은 담당자 승인 필요
취소요청 / **환불요청** > 해당 버튼 클릭 시 승인 가능
*승인 시 자동 환불 처리
환불 > 승인 후 환불 완료 상태 표시

Participant Data



POSTECH Robotics Conference 2025

Number of participants **5** | Total Revenue **1,000** KRW

10 **Excel Download**
11 **All File Download**

List of Participants

No.	Name	Nationality	Affiliation	Status	Mobile Phone	E-mail	Abstract	Paid Date	Registration Status
5	김수연	Korea South	PCO	Researcher	01012341234	04@gmail.com	미제출		결제대기
4	김수민	Korea South	PCO	Professor	01012341234	03@gmail.com	제출	26.02.05	승인
3	김미정	Korea South	PCO	Professor	01012341234	02@gmail.com	미제출		취소
2	김철민	Korea South	PCO	Professor	01012341234	01@gmail.com	미제출	26.02.05	환불
1	김철수	Korea South	PCO	Professor	01012341234	00@gmail.com	미제출	26.02.05	환불요청

Participant Data

[공개세미나] 어떻게 세계적인 연구를 할까

Author | 김수민 Affiliation | PCO

주제: 어떻게 세계적인 연구를 할까? (연구 아이디어 발굴, 연구수행 과정, 공동연구, 논문작성, 학자소양 등)

세계적인 연구 관련 초록 첨부

Rectangle 20.jpg

포항공대
학술행사 지원
매뉴얼